

RESPUESTAS

SUPUESTO PRÁCTICO Nº 1.- Electricidad

Indicar sobre la pieza el número correspondiente a su denominación



Nº_4




Nº_6



Nº_5



Nº_7



Nº_3




Nº_8



Nº_9



Nº_1



Nº_2




Nº_10

- | | |
|--|---------------------------|
| 1- Sensor fotoeléctrico, reflexión directa | 6- Cable de datos |
| 2- Cofre de alumbrado público | 7- Medidor de consumo |
| 3- Caja pared superficie empotrar tres elementos | 8- Zumbador |
| 4- Telerruptor, interruptor | 9- Cable coaxial |
| 5- Tapa informática universal para conector | 10- Medidor de parámetros |

SUPUESTO PRÁCTICO Nº 2.- Carpintería.


Indicar sobre la pieza el número correspondiente a su denominación



Nº 4




Nº 6




Nº 1



Nº 7



Nº 2




Nº 8




Nº 9



Nº 10



Nº 5



Nº 3

- 1- Aglomerado chapado
- 2- Aglomerado
- 3- Contrachapado
- 4- Alistonado
- 5- Aglomerado orientado OSB

- 6- Serrote
- 7- Sierra de calar
- 8- Tablero de castaño
- 9- Fresadora superficie
- 10- Serrucho de costilla

SUPUESTO PRÁCTICO N° 3.- Fontanería.

Indicar sobre la pieza el número correspondiente a su denominación



N° 4



N° 10



N° 2



N° 7



N° 5



N° 9



N° 8



N° 1



N° 3


















N° 6

- | | |
|--|----------------------------|
| 1- Presostato de gas | 6- Temporizador de riego |
| 2- Regulador de presión agua | 7- Empalme riego por goteo |
| 3- Reductor radiador | 8- Manguito reducción |
| 4- Contador de agua | 9- Codo mixto rosca macho |
| 5- Tapón final para tubería de polietileno | 10- Te mixta rosca hembra |

SUPUESTO PRÁCTICO Nº 4. –Jardinería.

Indicar sobre la planta el número correspondiente a su denominación común.

Detalle de las hojas 	Detalle del porte del árbol 		Nº <u> 2 </u>
Detalle de la hoja 	Detalle del ramaje del arbusto 		Nº <u> 7 </u>
Detalle de la flor 	Detalle del porte del arbusto 		Nº <u> 6 </u>
Detalle de la flor 	Detalle del porte del árbol 		Nº <u> 10 </u>
Detalle de la flor 	Detalle del porte del árbol 		Nº <u> 9 </u>

- 1- Olivo
- 2- Clematis
- 3- Granado
- 4- Robinia/Falsa acacia
- 5- Naranja/ Naranja amargo

- 6- Crotón
- 7- Agapanto
- 8- Adelfa
- 9- Agave
- 10- Yucca

SUPUESTO PRÁCTICO Nº 5.- Prevención de riesgos laborales.

Indicar sobre el pictograma la clase y categoría de peligro



Nº__2



Nº__6



Nº__5



Nº__8



Nº__3



Nº__7



Nº__4



Nº__10



Nº__1



Nº__9

- 1- Alto voltaje
- 2- Toxicidad aguda
- 3- Inflamable
- 4- Radioactivo
- 5- Corrosivo

- 6- Peligro para el medio ambiente
- 7- Peligro para la salud
- 8- Pulsador de alarmas
- 9- Caídas al máximo nivel
- 10- Obligatorio calzado de seguridad